

20
km/h



19.06.2024

KILAVUZLAR VE GÜVENLİK YÖNERGELERİ

Progroup fabrikalar için

PM1 (Burg)

PM2 (Eisenhüttenstadt)

PM3 (Sandersdorf-Brehna)

info@progroup.ag



1. TALİMAT



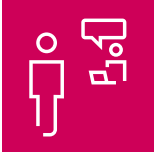
Progroup'un yükleme personelinin talimatlarına mutlaka uyulmalıdır.

2. FABRİKA TESİSİ TRAFİĞİ



Genel Karayolu Yönetmeliği geçerlidir. Diğer yol kullanıcılarına özen gösterin! Endüstriyel kamyonlar ve demiryolu taşımacılığı önceliklidir. Kamyonlar için izin verilen azami hız olan **20 km/saate** ve nakliye kamyonları için izin verilen toplam ağırlığa kesinlikle uyulmalıdır.

3. KAYIT



Ürünü yüklemeyen ve boşaltmadan önce, araçtan sorumlu kişi **kayıt terminalinde** kayıt yaptırmalıdır. Refakatçilerin de burada kayıt yaptırmaları gerekmektedir. Kayıtlarla ilgili herhangi bir sorun varsa (örneğin eksik teslimat belgeleri), lütfen kapıya bildirin. Teslimatlar yalnızca fabrikadaki normal depo çalışma saatleri içinde mümkündür.



Sevkiyat: Pazar günleri 21:30'dan Cumartesi günleri 05:30'a kadar
Boşaltma: Hafta içi 06:00 - 22:00 saatleri arasında

Ek zamanlar için programlama departmanı ve atık kağıt satın alma departmanı ile mutabık kalınmalıdır!

4. PARK ETME, DURMA NOKTALARINA YAKLAŞMA



Aracınızı park etmek için sadece bu amaç için sağlanan işaretli alanları kullanın. Yükleme ve boşaltma noktalarına (**lojistik noktaları**) sadece **çağrı panelinden çağrıldığında veya Progroup yükleme personeli tarafından talimat verildiğinde** gidin.

5. KİŞİSEL KORUYUCU EKİPMAN (KKE)




Şirket tesislerine girerken KKE'nizi giymelisiniz. **Yüksek görünürlüklü bir yelek** ve kapalı **güvenlik ayakkabılarından** oluşur. Gevşek kağıtları boşaltırken bir **koruyucu gözlük** ve **baret** de takın.



6. KALIŞ



Fabrikalarımızda kalışa sadece yükleme ve/veya boşaltma faaliyeti için izin verilmektedir. Vardiya molaları fabrika tesislerinin dışında verilmelidir. İstisnai durumlarda sürüş süresi kesintilerine (en fazla 45 dakikaya kadar molalar) izin verilir. Sadece yükleme ve boşaltma alanının belirlenmiş bölgelerinde kalabilirsiniz. Lütfen ilgili Progroup lokasyonunun tesislerinde **mutlak alkol yasağına** uyun. Belirlenen lojistik noktaları dışındaki alanlara girmek kesinlikle yasaktır.



Tuvalet ihtiyacının giderilmesine yalnızca **belirlenmiş tuvaletlerde** izin verilir, **sigara içmek** tüm fabrika tesislerinde yasaktır – **kamyonlarda bile!**

7. HİJYEN VE ÜRÜN GÜVENLİĞİ



Yeme ve içmeye sadece dinlenme odalarında izin verilir. Ürüne dokunulmamalıdır. Genel GMP gerekliliklerine uyulmalıdır.

8. MANEVRA YAPMA, YÜKLEME/BOŞALTIMA ALANLARINA GİRME



Şirket tesislerinde manevra yaparken **dörtlü ikaz lambaları** açık olmalıdır. Sıfırlama sırasında özel dikkat gösterilmelidir: Genellikle sadece dörtlü ikaz lambaları açıkken ve mümkünse Progroup çalışanlarının talimatları doğrultusunda. Gevşek kağıt deposuna araçla girilmesine yalnızca Progroup çalışanları tarafından önceden talep edildikten ve uygun talimatlar verildikten sonra izin verilir. Yükleme deposuna girişe sadece çağrı paneli aracılığıyla çağrıldıktan sonra izin verilir.

9. YÜK EMNİYET EKİPMANININ KANITI



Yüklemeden önce, gerekli **yük emniyet ekipmanını** taşıdığınızı teyit etmelisiniz. Eğer durum böyle değilse, Progroup yüklemeyi reddedecektir.

Gerekli **yükleme yardımcısı** Progroup'un ilgili gönderi alanından satın alınabilir. Bunlar daha sonra nakliye şirketine fatura edilecektir. Kullanımdan sonra iade edilmesi mümkün değildir.



10. YÜKLEME HAZIRLIĞI



Brandalar yükleme tarafında açılabilir. **Yükleme alanı** boş (paletsiz), temiz ve yağsız olmalıdır. Yük emniyet ekipmanı yardımcıları bir Progroup çalışanı tarafından incelenmeye hazırdır. Yükleme alanı ıslaksa, Progroup yüklemeyi de reddedecektir.

11. YÜKLEME ALANINA GİRİLMESİ



Yükleme alanına girilmesine yalnızca yükleyiciye danışılarak ve uygun erişim malzemeleri kullanılarak izin verilir. Yükleme sırasında araç operatörü belirlenen güvenlik bölgesinde kalmalıdır.

12. REFAKATÇİLER



KKE'si olmayan refakatçiler yükleme faaliyetleri sırasında sürücü kabininde kalmalıdır. Kamyonu terk etmek isterlerse, KKE'lerini giymek zorundadırlar (bkz. 5.). Refakatçilerin de fabrika salonlarına girmesine izin verilmemektedir.

13. YÜKÜN EMNİYETE ALINMASI



Aracın sürücüsü Progroup personeli tarafından kendisine atanan yerde **yükü emniyete alacak** veya emniyetten çıkaracaktır. Yükün emniyete alınması sırasında sertifikalı bir yan branda dikkate alınmaz. Yükün emniyete alınması DIN ve EN standartlarına ve karayolu taşıtları için VDI 2700 ff. yönergelerine uygun olarak yapılmalıdır. Progroup çalışanları, yükün güvenli yükleme kurallarına uygun olarak emniyete alındığını kontrol eder. Herhangi bir şikayet yoksa, nakliye belgelerini veya irsaliyeyi alacaksınız ve yola çıkabileceksiniz.



14. FABRİKA TESİSLERİNDE HASARLAR (KENDİ VEYA ÜÇÜNCÜ TARAF ARAÇLARI)



Aracı kullanan kişilerin **neden olduğu tüm hasarlar**, aracın yolculuğuna devam etmesini engelleyen hasarlar veya yükleme personelinin neden olduğu hasarlar derhal Progroup personeline bildirilmelidir.

Kusurlu üçüncü taraf araçları (Progroup'un kendi filosu değil) güvenlik nedeniyle fabrika tesislerinde kalmaz.

Nakliye şirketi veya ilgili müşteri, aracın derhal fabrika tesislerinin dışına çıkarılmasını sağlamalıdır. Bu mümkün değilse, bir Progroup çalışanı bilgilendirilmelidir. Progroup daha sonra masrafları nakliye şirketine veya müşteriye ait olmak üzere taşıma işlemini organize edecektir.

15. YANGIN ALARMI



Bir alarm durumunda, Progroup personelinin talimatlarına uyulmalıdır.


Bir alarm durumunda, şirket tesislerindeki tüm kişiler belirlenen toplanma noktalarında buluşmalıdır. Ayrıntılı kişi listeleri kapıda mevcuttur.





16. İHLAL





Progroup, yönetmeliklere uyulmaması ve bu yönergelerin ihlal edilmesi durumunda yükleme ve boşaltmayı geciktirme veya reddetme ve aracı boşaltmayı reddetme hakkını saklı tutar.

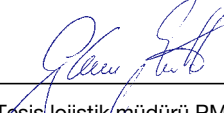

Saha yönetimi PM1


Tesis lojistik müdürü PM1


Saha yönetimi PM2


Tesis lojistik müdürü PM2


Saha yönetimi PM3


Tesis lojistik müdürü PM3